



**TOSHKENT VILOYATI
STATISTIKA BOSHQARMASI**

**TOSHKENT VILOYATIDA
XIZMATLAR SOHASINING
RIVOJLANISHI**

**2022- YILNING
YANVAR-IYUN OYLARIDA**



TOSHKENT VILOYATI STATISTIKA BOSHQARMASI

Dastlabki ma'lumotlar 2022- yil yanvar-iyun oylarida

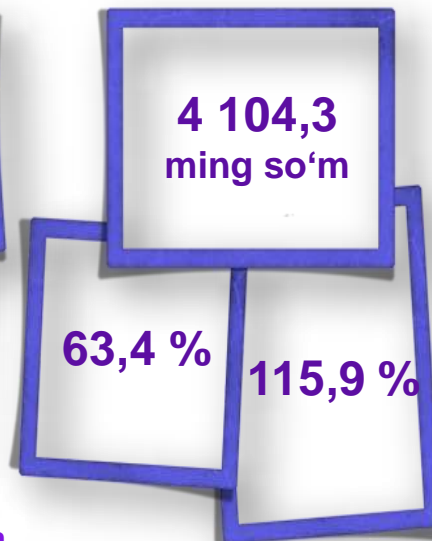
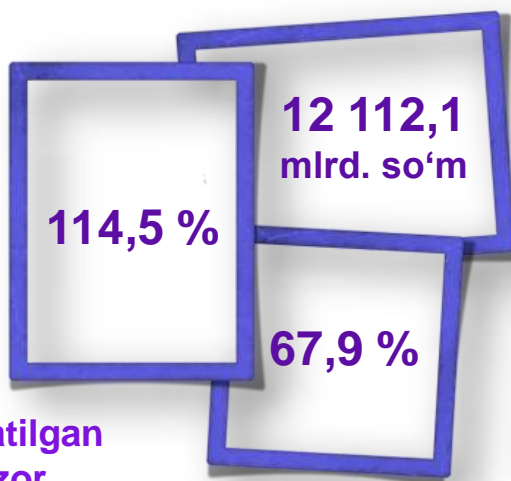
Xizmatlar sohasining rivojlanish darajasi jamiyat farovonligini aks ettiruvchi ko'rsatkichlardan biri hisoblanadi. Resurslar sarfini tejoyvchi samarali innovatsion iqtisodiyotni barpo etish jarayonida xizmatlar sohasi alohida o'rin tutadi, chunki u, tovar ishlab chiqarish bilan taqqoslaganda, materiallar sarfini kamligiga, xarajatlarni tez qoplanishi va yuqori daromadlilikka ega.



Xizmatlar sohasining asosiy ko'rsatkichlari *(2022- yil yanvar-iyun oylarida)*

**Ko'rsatilgan bozor
xizmatlari hajmi**

**Aholi jon boshiga ko'rsatilgan
bozor xizmatlari hajmi**



**Aholi jon
boshiga
ko'rsatilgan
xizmalarning
o'sish
sur'atlari**

**Ko'rsatilgan
bozor
xizmatlarining
o'sish
sur'atlari**

**Xizmatlar sohasida
kichik
tadbirkorlikning
ulushi**

**Xizmatlar sohasida
faoliyat ko'rsatayotgan
korxonalar va tashkilotlar
ulushi**



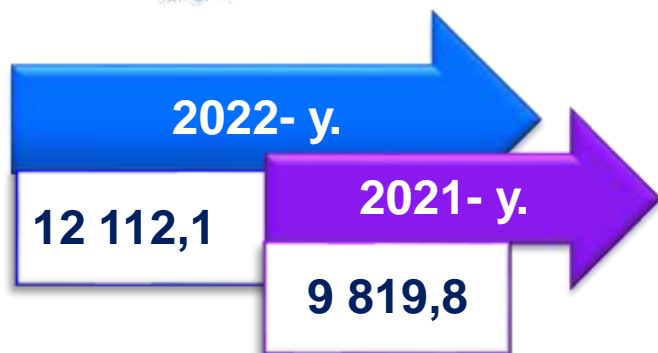
TOSHKENT VILOYATI STATISTIKA BOSHQARMASI

Dastlabki ma'lumotlar 2022- yil yanvar-iyun oylarida

Aholining har xil turdagi xizmatlarga bo'lgan talabining muttasil oshib borayotgani va tegishli infratuzilmani (ijtimoiy, transport-kommunikatsiya, savdo va boshqalar) rivojlantirish bo'yicha davlat tomonidan ko'rilayotgan amaliy chora-tadbirlar, xizmat ko'rsatish sohasining barcha tarmoqlarini jadal rivojlantirishni ta'minladi.



Ko'rsatilgan bozor xizmatlari hajmi, mlrd. so'm




Dastlabki ma'lumotlarga ko'ra, 2022- yilning yanvar-iyun oylarida ko'rsatilgan bozor xizmatlari hajmi **2 292,3** mlrd. so'mga oshib, **12 112,1** mlrd. so'mga yetdi.

Ko'rsatilgan bozor xizmatlarining o'sish sur'atlari, %da



Taqqoslama ekvivalentda 2021- yilning yanvar-iyun oylariga (**115,3 %**) nisbatan o'sish sur'ati **114,5 %**ni tashkil etdi.

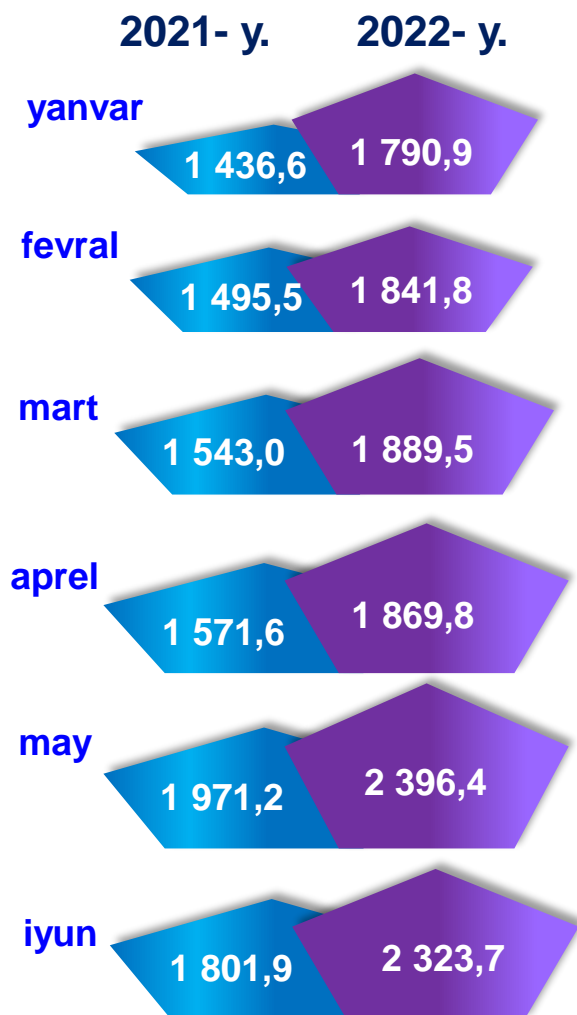




TOSHKENT VILOYATI STATISTIKA BOSHQARMASI

Dastlabki ma'lumotlar 2022- yil yanvar-iyun oylarida

**Ko'rsatilgan bozor xizmatlari hajmini taqqoslash,
mlrd. so'm**



2021- yil iyun oyiga nisbatan (**1 801,9** mlrd. so'm) 2022- yil iyun (diskret oy)da bozor xizmatlari ko'rsatish hajmi **521,8** mlrd. so'mga oshdi (**2 323,7** mlrd. so'm).

Taqqoslash uchun: 2020-yilning iyun oyiga nisbatan 2021- yilning ushbu oyida xizmatlar hajmi **379,9** mlrd. so'mga oshgan.

Agar 2022- yilning may oyiga nisbatan taqqoslaganda, shu yilning iyun oyida (diskret oy) xizmatlar hajmi **72,7** mlrd. so'mga kamaydi.

Ko'rsatilgan bozor xizmatlari jami hajmining o'sishidagi asosiy omil, moliyaviy xizmatlar **24,4** %ga, aloqa va axborotlashtirish xizmatlari **23,6** %ga, savdo xizmatlari **12,0** %ga,

transport xizmatlari **9,0** %ga o'sishi hisoblanadi.

2022- yilning yanvar-iyun oylarida jami ko'rsatilgan xizmatlar hajmi o'tgan yilning shu davriga nisbatan solishtirma narxlardagi o'sish sur'ati **114,5** %ni tashkil etdi.



TOSHKENT VILOYATI STATISTIKA BOSHQARMASI

Dastlabki ma'lumotlar 2022- yil yanvar-iyun oylarida

Iqtisodiy faoliyat turlari bo'yicha ishlab chiqarilgan xizmatlarning asosiy ko'rsatkichlari (2022- yil yanvar-iyun oylarida)	Hajmi, mlrd. so'm	2021- yilga nisbatan o'sish sur'ati, % da
Xizmatlar - jami	12 112,1	114,5
shu jumladan:		
Aloqa va axborotlashtirish xizmatlari	385,6	123,6
Moliyaviy xizmatlar	1 681,1	124,4
Transport xizmatlari	2 798,0	109,0
shu jumladan: avtotransport xizmatlari	2 547,1	105,7
Yashash va ovqatlanish xizmatlari	472,4	108,0
Savdo xizmatlari	3 930,3	112,0
Ko'chmas mulk bilan bog'liq xizmatlar	368,5	113,8
Ta'lim sohasidagi xizmatlar	304,1	114,0
Sog'liqni saqlash sohasidagi xizmatlar	289,1	117,8
Ijara xizmatlari	348,2	108,7
Kompyuter va maishiy tovarlarni ta'mirlash bo'yicha xizmatlar	268,6	112,9
Shaxsiy xizmatlar	359,0	109,9
Me'morchilik, muhandislik izlanishlari, texnik sinovlar va tahlil sohasidagi xizmatlar	443,0	124,7
Boshqa xizmatlar	464,2	136,7



TOSHKENT VILOYATI STATISTIKA BOSHQARMASI

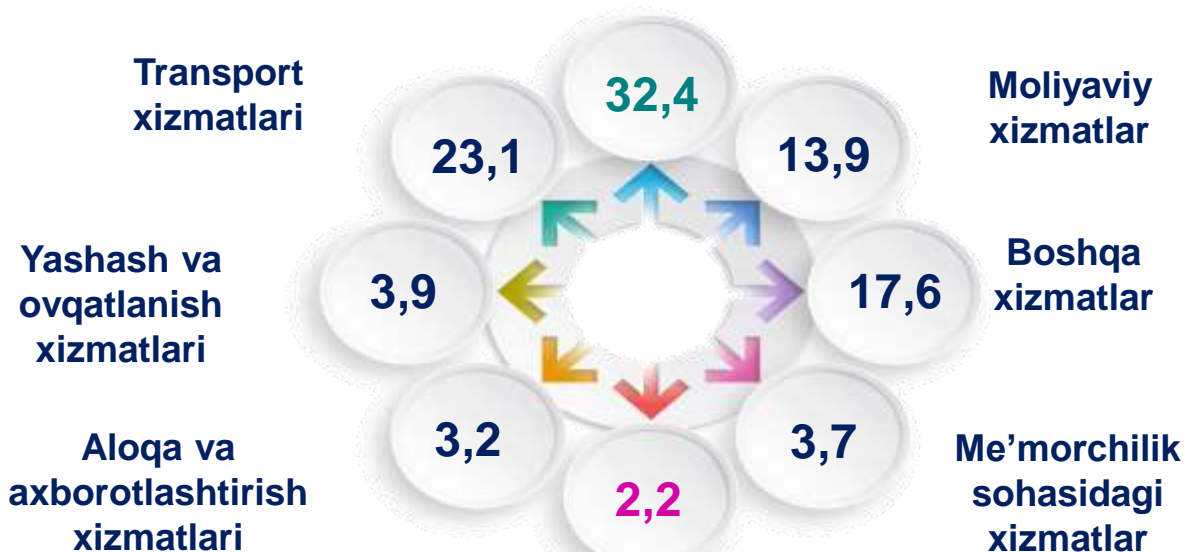
Dastlabki ma'lumotlar 2022- yil yanvar-iyun oylarida

Iqtisodiy faoliyat turlari bo'yicha
xizmatlar tarkibi, %da

(2022- yil yanvar-iyun oylarida)



Savdo xizmatlari



Kompyuterlarni ta'mirlash bo'yicha xizmatlar

Iqtisodiy faoliyat turlari bo'yicha ko'rsatilgan bozor xizmatlari tarkibida eng katta ulushni savdo xizmatlar egallaydi. 2022- yil yanvar-iyun oylarida bu xizmatlarning ulushi **32,4** %ni tashkil etdi. Shu bilan birga, yuqori ko'rsatkichlar transport xizmatlari (**23,1** %), moliyaviy xizmatlari (**13,9** %), yashash va ovqatlanish xizmatlari (**3,9** %), shuningdek, me'morchilik, muhandislik izlanishlari, texnik sinovlar va tahlil sohasidagi xizmatlar (**3,7** %)da qayd etildi.

Kompyuterlarni ta'mirlash bo'yicha xizmatlar hajmida biroz o'sish qayd etilib, ularning ulushi **2,2** %ga yetdi.



TOSHKENT VILOYATI STATISTIKA BOSHQARMASI

Dastlabki ma'lumotlar 2022- yil yanvar-iyun oylarida

2022- yil yanvar-iyun oylarida yuqori o'sish me'morchilik, muhandislik izlanishlari, texnik sinovlar va tahlil sohasidagi xizmatlar (**24,7 %**), moliya sohasidagi xizmatlar (**24,4 %**), shuningdek, aloqa va axborotlashtirish xizmatlari (**23,6 %**)da qayd etildi.

Ko'rsatilgan bozor xizmatlari hajmining biroz o'sishi yashash va ovqatlanish xizmatlarida (**8,0 %**) qayd etildi.

Iqtisodiy faoliyat turlari bo'yicha ko'rsatilgan bozor xizmatlarining o'sish sur'atlari, %da



Xizmatlar - jami	115.3	114.5
Aloqa va axborotlashtirish xizmatlari	135.3	123.6
Moliyaviy xizmatlar	114.5	124.4
Transport xizmatlari	113.2	109.0
Yashash va ovqatlanish xizmatlari	106.7	108.0
Savdo xizmatlari	110.1	112.0
Ko'chmas mulk bilan bog'liq xizmatlar	131.1	113.8
Ta'lim sohasidagi xizmatlar	127.8	114.0
Sog'liqni saqlash sohasidagi xizmatlar	143.6	117.8
Ijara xizmatlari	124.2	108.7
Kompyuter ta'mirlash bo'yicha xizmatlar	119.9	112.9
Shaxsiy xizmatlar	122.9	109.9
Me'morchilik sohasidagi xizmatlar	124.0	124.7
Boshqa xizmatlar	120.1	136.7

■ 2021- y. Yanvar-iyun

■ 2022- y. Yanvar-iyun



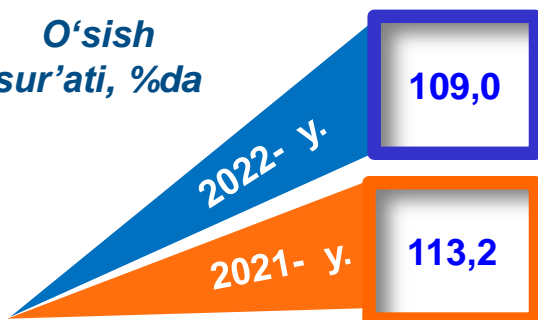
TOSHKENT VILOYATI STATISTIKA BOSHQARMASI

Dastlabki ma'lumotlar 2022- yil yanvar-iyun oylarida

Yanvar-iyun oylarida transport xizmatlari



*O'sish
sur'ati, %da*



*Xizmatlar
hajmi,
mlrd.
so'm*



Hududlar kesimida transport xizmatlari (2022- yil yanvar-iyun oylarida)

Hududlar	Xizmatlar hajmi, mlrd. so'm	O'sish sur'ati, %da	Hududlar	Xizmatlar hajmi, mlrd. so'm	O'sish sur'ati, %da
Nurafshon shahar	93,3	106,0	Bo'ka tumani	50,0	101,8
Olmaliq shahar	182,7	116,4	Quyichirchiq tumani	128,4	117,0
Angren shahar	178,5	116,4	Zangiota tumani	224,9	116,2
Bekobod shahar	179,9	136,4	Yuqori Chirchiq tumani	205,9	135,9
Ohangaron shahar	45,2	116,6	Qibray tumani	148,5	71,4
Chirchiq shahar	210,9	116,3	Parkent tumani	147,5	126,6
Yangiyo'l shahar	115,0	109,0	Piskent tumani	59,3	102,1
Oqqo'rg'on tumani	48,9	101,8	O'rta Chirchiq tumani	79,0	135,7
Ohangaron tumani	53,2	135,5	Chinoz tumani	81,6	116,2
Bekobod tumani	90,6	135,3	Yangiyo'l tumani	187,8	116,3
Bo'stonliq tumani	178,3	136,3	Toshkent tumani	108,6	116,6



TOSHKENT VILOYATI STATISTIKA BOSHQARMASI

Dastlabki ma'lumotlar 2022- yil yanvar-iyun oylarida

Yanvar-iyun oylarida savdo xizmatlari



O'sish sur'ati, %da

110,1

2021- y.

112,0

2022- y.

Xizmatlar hajmi, mlrd. so'm

2021- y.

• 3 132,4

2022- y.

• 3 930,3

*Savdo xizmatlarining tarkibi, %da
(2022- yil yanvar-iyun oylarida)*



70,4
Avtomobillar va mototsikllar savdosidan tashqari chakana savdo bo'yicha xizmatlar

20,0
Ulgurji savdo xizmatlari (avtomobillar va mototsikllar savdosidan tashqari)

9,6
Avtomobillar va mototsikllar ulgurji va chakana savdosi, jumladan, ularni ta'mirlash xizmatlarini qo'shgan holda

Hududlar kesimida savdo xizmatlari (2022- yil yanvar-iyun oylarida)

Hududlar	Xizmatlar hajmi, mlrd. so'm	O'sish sur'ati, % da
Nurafshon shahar	55,2	100,5
Olmaliq shahar	272,9	110,3
Angren shahar	260,6	110,3
Bekobod shahar	228,8	129,3
Ohangaron shahar	88,1	110,5
Chirchiq shahar	297,4	110,3
Yangiyo'l shahar	244,4	103,3
Oqqo'rg'on tumani	156,5	96,5
Ohangaron tumani	74,3	128,4
Bekobod tumani	125,6	128,3
Bo'stonliq tumani	134,1	129,2
Bo'ka tumani	161,4	96,5
Quy Chirchiq tumani	33,8	110,9
Zangiota tumani	281,0	110,1
Yuqori Chirchiq tumani	155,6	128,8
Qibray tumani	231,0	101,2
Parkent tumani	169,0	120,0
Piskent tumani	31,7	96,8
O'rta Chirchiq tumani	252,8	128,6
Chinoz tumani	120,1	110,1
Yangiyo'l tumani	246,2	110,2
Toshkent tumani	310,0	110,6



TOSHKENT VILOYATI STATISTIKA BOSHQARMASI

Dastlabki ma'lumotlar 2022- yil yanvar-iyun oylarida

Yanvar-iyun oylarida moliyaviy xizmatlar



O'sish sur'ati, %da



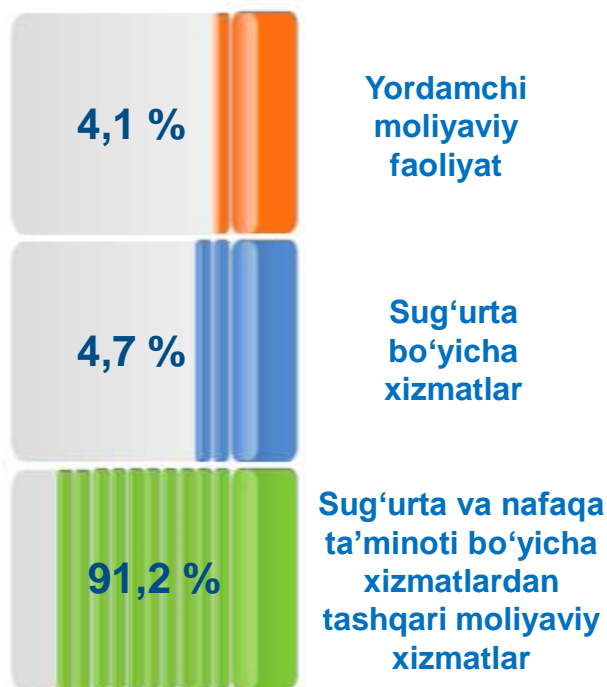
Xizmatlar hajmi, mlrd. so'm



Hududlar kesimida moliyaviy xizmatlar (2022- yil yanvar-iyun oylarida)

Hududlar	Xizmatlar hajmi, mlrd. so'm	O'sish sur'ati, % da
Nurafshon shahar	56,4	111,9
Olmalik shahar	153,1	122,9
Angren shahar	132,8	122,9
Bekobod shahar	95,1	144,0
Ohangaron shahar	26,4	123,1
Chirchiq shahar	196,2	122,8
Yangiyo'l shahar	59,8	115,0
Oqqo'rg'on tumani	29,3	107,5
Ohangaron tumani	21,5	143,0
Bekobod tumani	108,2	142,9
Bo'stonliq tumani	200,9	143,9
Bo'ka tumani	26,8	107,5
Quyi Chirchiq tumani	55,2	123,5
Zangiota tumani	140,4	122,7
Yuqori Chirchiq tumani	52,7	143,4
Qibray tumani	90,8	101,9
Parkent tumani	60,9	133,7
Piskent tumani	26,0	107,8
O'rta Chirchiq tumani	25,9	143,2
Chinoz tumani	60,0	122,7
Yangiyo'l tumani	37,5	122,7
Toshkent tumani	25,3	123,1

Moliyaviy xizmatlar tarkibi, %da (2022- yil yanvar-iyun oylarida)





TOSHKENT VILOYATI STATISTIKA BOSHQARMASI

Dastlabki ma'lumotlar 2022- yil yanvar-iyun oylarida

Yanvar-iyun oylarida aloqa va axborotlashtirish xizmatlari



O'sish sur'ati, %da

2022- y.

123,6

2021- y.

135,3

Xizmatlar hajmi, mlrd. so'm

2021- y.

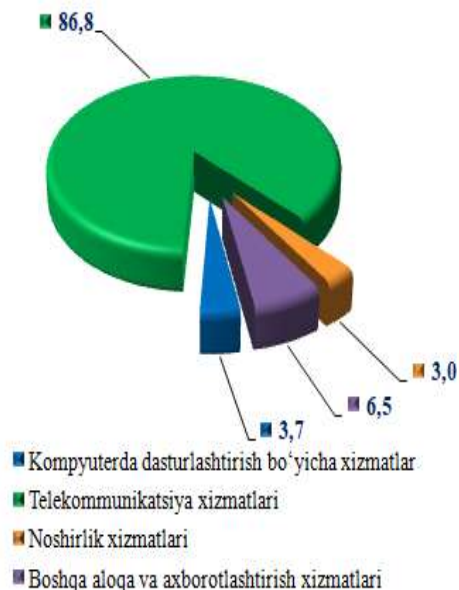
• 308,0

2022- y.

• 385,6

*Hududlar kesimida aloqa va axborotlashtirish xizmatlari
(2022- yil yanvar-iyun oylarida)*

*Aloqa va axborotlashtirish xizmatlarining tarkibi, %da
(2022- yil yanvar-iyun oylarida)*



Hududlar	Xizmatlar hajmi, mlrd. so'm	O'sish sur'ati, % da
Nurafshon shahar	13,1	111,1
Olmaliq shahar	13,1	121,9
Angren shahar	19,7	121,9
Bekobod shahar	13,6	142,9
Ohangaron shahar	6,7	122,1
Chirchiq shahar	16,4	121,9
Yangiyo'l shahar	7,0	114,2
Oqqo'rg'on tumani	12,1	106,7
Ohangaron tumani	15,5	142,0
Bekobod tumani	23,1	141,8
Bo'stonliq tumani	28,3	142,8
Bo'ka tumani	11,5	106,7
Quyi Chirchiq tumani	15,1	122,6
Zangiota tumani	41,9	121,7
Yuqori Chirchiq tumani	17,5	142,4
Qibray tumani	11,9	102,3
Parkent tumani	18,2	132,7
Piskent tumani	11,9	107,0
O'rta Chirchiq tumani	24,4	142,2
Chinoz tumani	17,5	121,7
Yangiyo'l tumani	25,6	121,8
Toshkent tumani	21,4	122,2



TOSHKENT VILOYATI STATISTIKA BOSHQARMASI

Dastlabki ma'lumotlar 2022- yil yanvar-iyun oylarida

Yanvar-iyun oylarida ta'lim sohasidagi xizmatlar



O'sish sur'ati, %da

Xizmatlar hajmi, mlrd. so'm

2021- y.

127,8

2022- y.

114,0

2022- y.

• 304,1

2021- y.

• 242,2

Hududlar kesimida ta'lim sohasidagi xizmatlar hajmi, mlrd. so'm

Hududlar	Xizmatlar hajmi, mlrd. so'm	O'sish sur'ati, % da
Nurafshon shahar	3,0	102,2
Olmaliq shahar	40,6	112,2
Angren shahar	15,3	112,2
Bekobod shahar	12,7	131,5
Ohangaron shahar	4,9	112,4
Chirchiq shahar	61,4	112,1
Yangiyo'l shahar	12,2	105,0
Oqqo'rg'on tumani	3,1	98,1
Ohangaron tumani	2,8	130,6
Bekobod tumani	4,9	130,4
Bo'stonliq tumani	5,9	131,4
Bo'ka tumani	3,7	98,2
Quy Chirchiq tumani	5,4	112,8
Zangiota tumani	78,2	112,0
Yuqori Chirchiq tumani	9,2	131,0
Qibray tumani	9,1	68,5
Parkent tumani	8,7	122,0
Piskent tumani	2,3	98,4
O'rta Chirchiq tumani	3,6	130,8
Chinoz tumani	4,5	112,0
Yangiyo'l tumani	3,3	112,1
Toshkent tumani	9,2	112,4

2022- yil yanvar-iyun oylarida ta'lim sohasidagi xizmatlar hajmi **304,1** mlrd. so'mni yoki ko'rsatilgan bozor xizmatlari umumiy hajmining **2,5** %ini tashkil etdi. 2021- yil yanvar-iyungacha nisbatan o'sish sur'ati **114,0** %ni tashkil etdi.

Taqqoslash uchun:


2021- yil yanvar-iyunda xizmatlar hajmi **242,2** mlrd. so'mni tashkil etgan. 2020-yilga nisbatan esa **27,8** % ga o'sish qayd etilgan.



TOSHKENT VILOYATI STATISTIKA BOSHQARMASI

Dastlabki ma'lumotlar 2022- yil yanvar-iyun oylarida

Yanvar-iyun oylarida sog'liqni saqlash sohasidagi xizmatlar



O'sish sur'ati, %da

Xizmatlar hajmi, mlrd. so'm

143,6

2021- y.

117,8

2022- y.

2021- y.

• 227,3

2022- y.

• 289,1



2022- yilning yanvar-iyun oylarida sog'liqni saqlash xizmatlari hajmi **289,1** mlrd. so'mni tashkil etdi. Xizmatlarning umumiy hajmida ularning ulushi **2,4** %ni tashkil etdi.

2021- yilning yanvar-iyungacha nisbatan o'sish sur'ati **117,8** %ni tashkil etdi.

Taqqoslash uchun: 2021- yil yanvar-iyun oylarida ushbu xizmatlar hajmi **227,3** mlrd. so'mni yoki ularning umumiy hajmining **2,3** %ini tashkil etgan.

Hududlar kesimida sog'liqni saqlash sohasidagi xizmatlar, mlrd. so'm

Hududlar	Xizmatlar hajmi, mlrd. so'm	O'sish sur'ati, % da
Nurafshon shahar	11,7	104,3
Olmaliq shahar	13,5	114,5
Angren shahar	10,4	114,5
Bekobod shahar	14,9	134,1
Ohangaron shahar	2,3	114,6
Chirchiq shahar	13,8	114,4
Yangiyo'l shahar	5,8	107,2
Oqqo'rg'on tumani	2,2	100,1
Ohangaron tumani	0,9	133,3
Bekobod tumani	2,5	133,1
Bo'stonliq tumani	45,4	134,1
Bo'ka tumani	1,2	100,2
Quyi Chirchiq tumani	1,4	115,1
Zangiota tumani	51,9	114,3
Yuqori Chirchiq tumani	6,1	133,6
Qibray tumani	15,5	100,1
Parkent tumani	2,1	124,5
Piskent tumani	0,7	100,5
O'rta Chirchiq tumani	11,5	133,4
Chinoz tumani	8,4	114,3
Yangiyo'l tumani	9,4	114,3
Toshkent tumani	57,4	114,7



TOSHKENT VILOYATI STATISTIKA BOSHQARMASI

Dastlabki ma'lumotlar 2022- yil yanvar-iyun oylarida

Yanvar-iyun oylarida yashash va ovqatlanish bo'yicha xizmatlar



O'sish sur'ati, %da

2022 - y.

108,0

2021- y.

106,7

Xizmatlar hajmi, mlrd. so'm

2021- y.

• 392,7

2022- y.

• 472,4

Yashash va ovqatlanish bo'yicha xizmatlar, mlrd. so'm

Yashash va ovqatlanish bo'yicha xizmatlar tarkibi, %da

2022- y.

81,8

18,2

Oziq-ovqat va ichimliklar bilan ta'minlash bo'yicha xizmatlar

Yashash bo'yicha xizmatlar

2021- y.

81,8

18,2

Hududlar	Xizmatlar hajmi, mlrd. so'm	O'sish sur'ati, % da
Nurafshon shahar	49,2	101,1
Olmaliq shahar	47,8	110,9
Angren shahar	26,5	110,9
Bekobod shahar	17,6	130,0
Ohangaron shahar	24,4	111,1
Chirchiq shahar	20,2	110,9
Yangiyo'l shahar	14,9	103,8
Oqqo'rg'on tumani	3,9	97,0
Ohangaron tumani	8,2	129,1
Bekobod tumani	6,9	129,0
Bo'stonliq tumani	78,4	129,9
Bo'ka tumani	6,6	97,0
Quyi Chirchiq tumani	6,3	111,5
Zangiota tumani	23,5	110,7
Yuqori Chirchiq tumani	27,2	129,5
Qibray tumani	43,1	102,6
Parkent tumani	13,4	120,7
Piskent tumani	5,6	97,3
O'rta Chirchiq tumani	9,8	129,3
Chinoz tumani	7,1	110,7
Yangiyo'l tumani	13,4	110,8
Toshkent tumani	18,4	111,2



TOSHKENT VILOYATI STATISTIKA BOSHQARMASI

Dastlabki ma'lumotlar 2022- yil yanvar-iyun oylarida

Hududlar bo'yicha ko'rsatilgan xizmatlarning asosiy ko'rsatkichlari	Hajmi, mlrd. so'm	O'sish sur'ati, %da	
		2021- y.	2020- y.
Toshkent viloyati ¹⁾	12 112,1	114,5	115,3
<i>shaharlar:</i>			
Nurafshon	443,9	104,5	113,9
Olmaliq	860,3	114,7	116,3
Angren	784,9	114,7	110,9
Bekobod	672,3	134,4	114,0
Ohangaron	243,1	114,9	116,0
Chirchiq	1 013,0	114,7	112,8
Yangiyo'l	513,4	107,4	117,8
<i>tumanlar:</i>			
Oqqo'rg'on	282,9	100,3	115,5
Ohangaron	215,2	133,5	111,3
Bekobod	417,9	133,4	111,1
Bo'stonliq	877,5	134,3	119,2

1) hududlar bo'yicha taqsimlanmagan hajmlarni inobatga olgan holda



TOSHKENT VILOYATI STATISTIKA BOSHQARMASI

Dastlabki ma'lumotlar 2022- yil yanvar-iyun oylarida

Hududlar bo'yicha ko'rsatilgan xizmatlarning asosiy ko'rsatkichlari	Hajmi, mlrd. so'm	O'sish sur'ati, %da	
		2021- y.	2020- y.
Bo'ka	295,7	100,4	115,6
Quyichirchiq	283,6	115,3	116,1
Zangiota	1 188,6	114,5	122,1
Yuqorichirchiq	540,9	133,9	118,5
Qibray	774,5	80,2	111,3
Parkent	504,7	124,8	118,7
Piskent	164,4	100,6	115,2
O'rta Chirchiq	453,3	133,7	111,3
Chinoz	339,5	114,5	111,2
Yangiyo'l	582,2	114,6	113,1
Toshkent	660,3	114,9	119,9



TOSHKENT VILOYATI STATISTIKA BOSHQARMASI

Dastlabki ma'lumotlar 2022- yil yanvar-iyun oylarida

2022- yilning yanvar-iyun oylarida aholi jon boshiga ko'rsatilgan bozor xizmatlarining asosiy ko'rsatkichlari



Hajmning o'sishi – 815,5 ming so'mga

Xizmatlar hajmi - 4 104,3 ming so'm

O'sish sur'ati - 115,9 %



2022- yilning yanvar-iyun oylarida aholi jon boshiga ko'rsatilgan bozor xizmatlari hajmi **4 104,3** ming so'mga yetdi. 2021- yilning yanvar-iyun oylariga nisbatan o'sish sur'ati **115,9 %**ni tashkil etdi.

Hududlar	Xizmatlar hajmi, ming. so'm	O'sish sur'ati, % da
Nurafshon shahar	8 360,6	101,9
Olmaliq shahar	6 325,6	112,9
Angren shahar	4 477,3	125,7
Bekobod shahar	6 696,4	130,1
Ohangaron shahar	6 048,5	112,3
Chirchiq shahar	6 117,1	113,1
Yangiyo'l shahar	6 385,0	82,9
Oqqo'rg'on tumani	2 602,3	98,5
Ohangaron tumani	2 002,0	120,8
Bekobod tumani	2 595,5	132,5
Bo'stonliq tumani	5 060,6	132,8
Bo'ka tumani	2 262,5	98,4
Quyichirchiq tumani	2 520,5	113,3
Zangiota tumani	7 130,0	133,7
Yuqorichirchiq tumani	4 001,1	138,6
Qibray tumani	4 495,0	94,5
Parkent tumani	2 919,1	114,1
Piskent tumani	1 581,0	99,1
O'rta Chirchiq tumani	3 402,9	143,2
Chinoz tumani	2 425,2	111,9
Yangiyo'l tumani	3 015,2	124,8
Toshkent tumani	3 495,4	112,1

Aholi jon boshiga ko'rsatiladigan bozor xizmatlari hajmining o'sishi har oyda kuzatilmoqda. 2022- yilning yanvar-iyun oylarida ushbu ko'rsatkich hududlar bo'yicha Nurafshon shahrida **8 360,6** ming so'mdan Piskent tumanida **1 581,0** ming so'mgachani tashkil etdi.



TOSHKENT VILOYATI STATISTIKA BOSHQARMASI

Dastlabki ma'lumotlar 2022- yil yanvar-iyun oylarida

2022- yilning 1- iyul holatiga ko'ra, xizmatlar sohasida faoliyat ko'rsatayotgan korxonalar va tashkilotlar to'g'risida ma'lumot
(fermer va dehqon xo'jaliklaridan tashqari)



Xizmatlar sohasida faoliyat ko'rsatayotgan korxonalar va tashkilotlar soni

109,1 %

2021- yilning mos davriga nisbatan o'sish sur'ati

33 441 birlik

63,4 %

Ularning umumiy sonidagi ulushi

2 779 birlikka

2021- yilning mos davriga nisbatan ular sonining o'sishi

Xizmatlar

63,4 %

Sanoat

2022- yilning 1- iyul holatiga ko'ra, faoliyat ko'rsatayotgan korxonalar va tashkilotlarning tarkibi
(fermer va dehqon xo'jaliklaridan tashqari)

Qurilish

Qishloq, o'rmon va baliqchilik xo'jaligi



TOSHKENT VILOYATI STATISTIKA BOSHQARMASI

Dastlabki ma'lumotlar 2022- yil yanvar-iyun oylarida

2022- yilning 1- iyul holatiga ko'ra, xizmatlar sohasida faoliyat ko'rsatayotgan korxonalar va tashkilotlarning iqtisodiy faoliyat turlari bo'yicha tarkibi, % da
(fermer va dehqon xo'jaliklaridan tashqari)



Xizmatlar sohasida faoliyat ko'rsatayotgan korxonalar va tashkilotlar tarkibida, savdo faoliyati bilan shug'ullanuvchi korxonalar va tashkilotlar yuqori ulushni egallaydi (**46,9 %**).

Yashash va ovqatlanish bo'yicha xizmat ko'rsatuvchi korxonalar va tashkilotlarning ulushi **11,6 %**ni tashkil etdi.

Xizmatlar sohasida faoliyat ko'rsatayotgan korxonalar va tashkilotlar tarkibida tashish va saqlash faoliyati bilan shug'ullanuvchi korxonalar va tashkilotlarning ulushi **5,4 %**ga yetdi.

Axborot va aloqa faoliyati bilan shug'ullanuvchi korxonalar va tashkilotlarning jami xizmatlar sohasida faoliyat ko'rsatayotgan korxonalar va tashkilotlar tarkibidagi ulushi **2,0 %**ga teng bo'ldi.

Sog'liqni saqlash, shuningdek, ijtimoiy xizmatlar sohasida faoliyat ko'rsatayotgan korxonalar va tashkilotlarning ulushi **2,7 %**ni tashkil etdi.

Savdo – 46,9

Boshqa turdagi xizmatlar – 31,4

Yashash va ovqatlanish – 11,6

Tashish va saqlash – 5,4

Axborot va aloqa – 2,0

Sog'liqni saqlash – 2,7



TOSHKENT VILOYATI STATISTIKA BOSHQARMASI

Dastlabki ma'lumotlar 2022- yil yanvar-iyun oylarida

Yanvar-iyun oylarida xizmat ko'rsatish sohasidagi kichik biznes



O'sish sur'ati, %da

Xizmatlar hajmi, mlrd. so'm

2021- y.

116,0

2022- y.

108,4

2022- y.

• 8 223,3

2021- y.

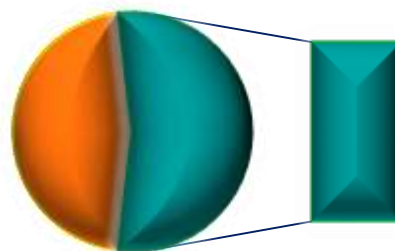
• 7 040,8

*Xizmatlar sohasida kichik tadbirkorlikning
hajmi, mlrd. so'm*

Hududlar	2021- y.	2022- y.
Nurafshon shahar	135,2	151,1
Olmaliq shahar	518,8	601,0
Angren shahar	432,8	506,1
Bekobod shahar	373,7	437,8
Ohangaron shahar	153,6	180,5
Chirchiq shahar	568,5	671,0
Yangiyo'l shahar	384,5	443,8
Oqqo'rg'on tumani	227,9	264,2
Ohangaron tumani	116,0	137,1
Bekobod tumani	219,9	276,7
Bo'stonliq tumani	384,1	444,9
Bo'ka tumani	239,6	274,6
Quyichirchiq tumani	139,6	159,5
Zangiota tumani	596,1	700,0
Yuqorichirchiq tumani	324,5	380,9
Qibray tumani	496,6	575,1
Parkent tumani	310,4	369,9
Piskent tumani	118,7	134,8
O'rta Chirchiq tumani	253,9	300,7
Chinoz tumani	198,5	231,6
Yangiyo'l tumani	393,2	441,3
Toshkent tumani	454,6	540,6

2022- yil yanvar-iyun oylarida kichik tadbirkorlik subyektlari tomonidan ko'rsatilgan xizmatlar hajmi **8 223,3** mlrd. so'mga teng bo'lib, ishlab chiqarilgan bozor xizmatlarining umumiy hajmida ularning ulushi **67,9** %ni tashkil etdi.

*Xizmatlar sohasida kichik
tadbirkorlikning hissasi
(2022- yil yanvar-iyun oylarida)*



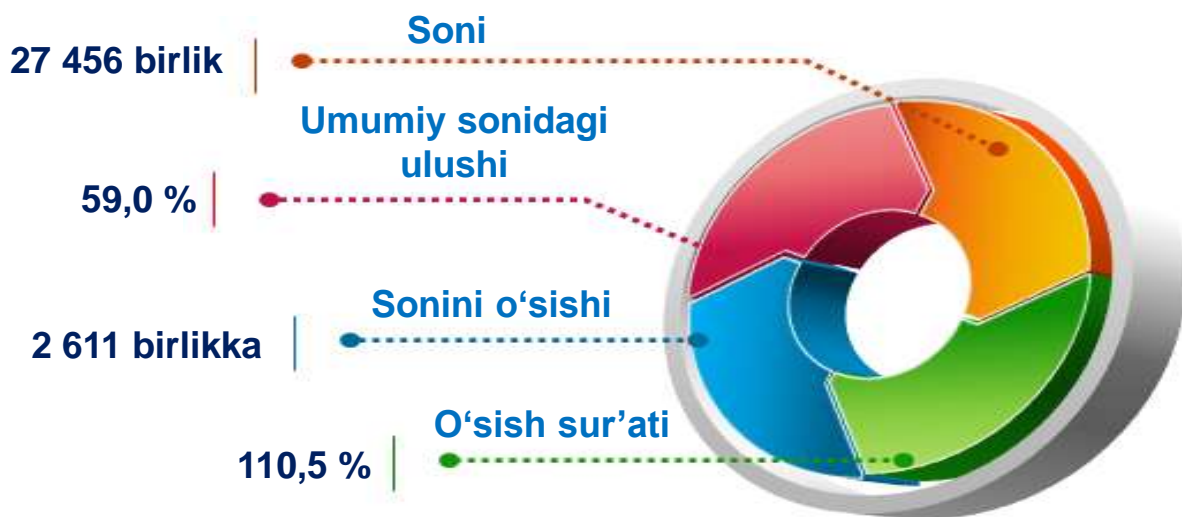
67,9 %



TOSHKENT VILOYATI STATISTIKA BOSHQARMASI

Dastlabki ma'lumotlar 2022- yil yanvar-iyun oylarida

2022- yilning 1- iyul holatiga ko'ra, xizmatlar sohasida faoliyat ko'rsatayotgan kichik tadbirkorlik subyektlari to'g'risida ma'lumot
(fermer va dehqon xo'jaliklaridan tashqari)



Faoliyat ko'rsatayotgan korxonalar va tashkilotlarning umumiy sonida kichik tadbirkorlik subyektlarining ulushi
(fermer va dehqon xo'jaliklaridan tashqari)

1- iyul holatiga

2022- y.

2021- y.

59,0 %

57,3 %

Xizmatlar sohasi statistikasi bo'limi
Tel.: 71-202-86-72